


留意可疑现象

如果你发现任何反常，奇怪或异常的人事物，
请立刻向警方举报，提供详情。

物件

- 无人看管
- 散发异味
- 电线露出



行为

- 形迹可疑
- 提出异常的询问
- 异常摄影或录像（例如：闭路电视等安保设施为对象）
- 穿着过于宽大或臃肿



车辆

- 直冲人群而不见减速
- 在某个地方反复徘徊
- 超载
- 车内摆放可疑物件



下载SGSecure 应用程序

即日报名成为SGSecure应急人员!
浏览 www.sgsecure.gov.sg 获知详情



iOS



Android



发生恐怖袭击时

逃离 逃离危险

在不被袭击者发现的情况下，以最安全，快速，以及安静的方式逃离事发现场。切勿向袭击者投降或试图进行谈判。坚持他人与你一起逃离。留下你的随身物品。



躲藏

如果无法逃离，立即躲藏

寻找适当的藏身处，避免被袭击者发现。以桌子等重物阻挡入口，制止袭击者闯入。远离入口。保持安静，把手机转为静音模式。



通报 报警

在安全的情况下，拨打 999 报警。如果无法安全通话，可发送简讯至 70999。提供明确所在地和袭击者相关详情。通过 SGSecure 应用程序，向警方提供信息、相片和视频。



下载SGSecure 应用程序

即日报名成为SGSecure应急人员!
浏览 www.sgsecure.gov.sg 获知详情



iOS



Android



发生恐怖袭击时



按压

利用手帕或其他布料直接按压伤口止血。(如果未能止血,须为伤口进行捆绑)。





捆绑

利用领带、腰带或背包带等绷带在伤口上方至少五公分处捆绑止血。这个方法只适用于肢体伤(如果依然未能止血,则须以“旋转施压法”处理伤口)。



旋转施压法

在血流不止的情况下紧急处理伤口的额外步骤

-  在第一个捆绑的位置5公分以上的部位捆绑
-  在捆绑的位置放置一根棒子(笔或木棍)后,再捆绑一次
-  朝着一个方向旋转棒子,直到止血为止
-  打结固定



告知

告知民防部队急救人员处理伤口的时间点与细节。

即日报名成为SGSecure应急人员!
浏览 www.sgsecure.gov.sg 获知详情

下载SGSecure 应用程序




iOS



Android



恐袭过后



保持冷静 随时掌握最新信息

通过如警察部队网站或面簿专页、政府文告及SGSecure 应用程序等官方平台了解最新信息和指示。

切勿散播谣言

切勿做无谓揣测

切勿上传或转发未经证实并可能引发恐慌的视频或照片。



互相照应

帮助他人恢复日常生活

鼓励家人、朋友尽快恢复日常作息。



下载SGSecure 应用程序

即日报名成为SGSecure应急人员!
浏览 www.sgsecure.gov.sg 获知详情



iOS



Android



SGSECURE
STAY ALERT. STAY UNITED. STAY STRONG.